



ТЕРРИТОРИАЛЬНЫЙ ОРГАН ФЕДЕРАЛЬНОЙ
СЛУЖБЫ ГОСУДАРСТВЕННОЙ СТАТИСТИКИ
ПО НОВОСИБИРСКОЙ ОБЛАСТИ

Об изменении цен в потребительском секторе Новосибирской области



март 2023 года



ТЕРРИТОРИАЛЬНЫЙ ОРГАН
ФЕДЕРАЛЬНОЙ СЛУЖБЫ
ГОСУДАРСТВЕННОЙ СТАТИСТИКИ
ПО НОВОСИБИРСКОЙ ОБЛАСТИ

Об изменении цен в потребительском секторе Новосибирской области

март 2023 года

- 01 Индексы потребительских цен на основные группы товаров и услуг
- 02 Индексы цен на отдельные товары и услуги по основным группам
- 03 Средние потребительские цены и индексы цен на отдельные группы и виды продовольственных товаров
- 04 Средние потребительские цены и индексы цен на отдельные группы непродовольственных товаров
- 05 Средние потребительские цены и индексы цен на отдельные группы услуг
- 06 Стоимость условного (минимального) набора продуктов питания



ИНДЕКСЫ ПОТРЕБИТЕЛЬСКИХ ЦЕН НА ОСНОВНЫЕ ГРУППЫ ТОВАРОВ И УСЛУГ

В МАРТЕ 2023 ГОДА В % К ПРЕДЫДУЩЕМУ МЕСЯЦУ



100,6

ИПЦ всего



100,8

Продовольственные товары



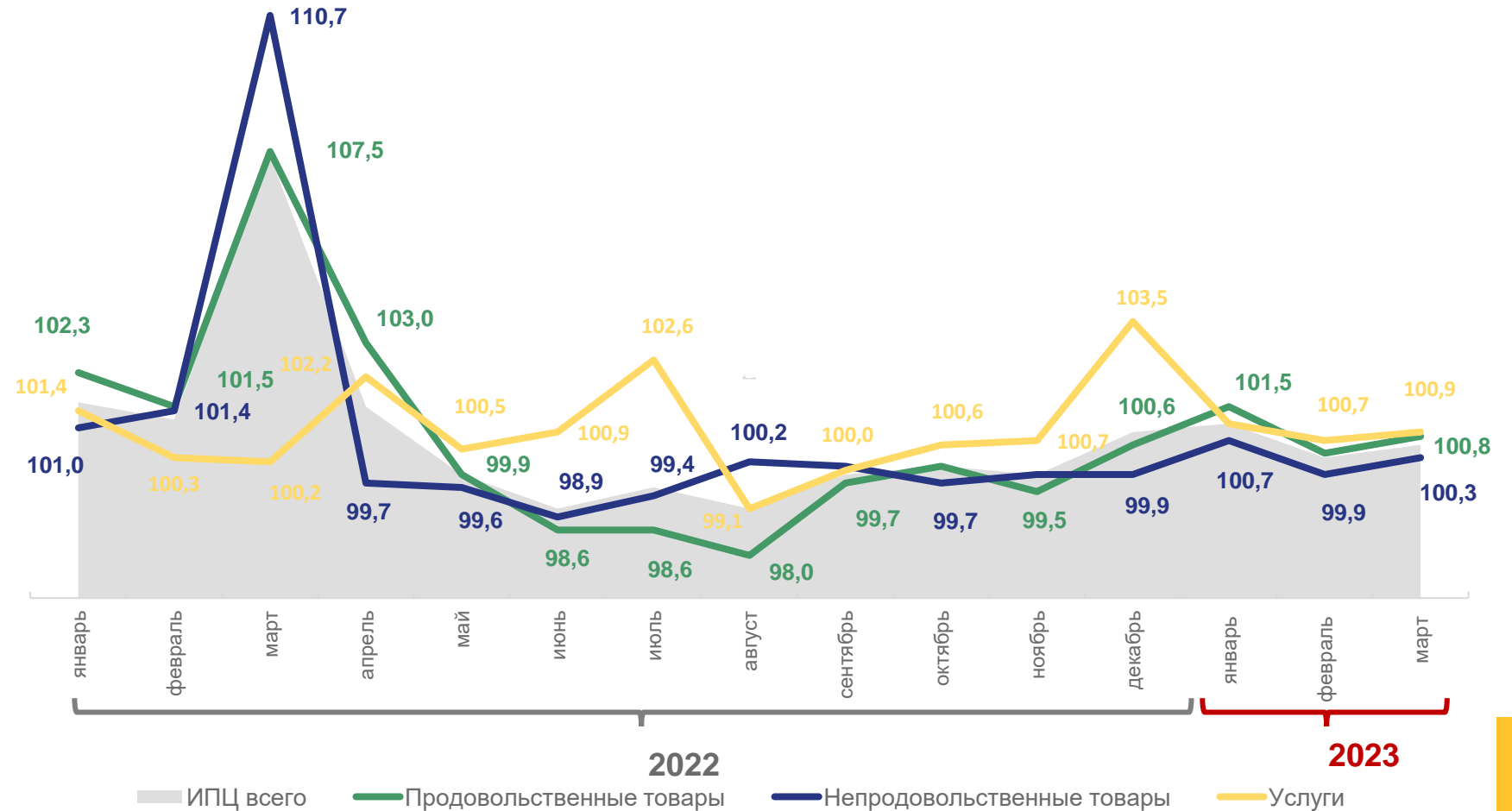
100,3

Непродовольственные товары



100,9

Услуги



ИНДЕКСЫ ПОТРЕБИТЕЛЬСКИХ ЦЕН НА ОСНОВНЫЕ ГРУППЫ ТОВАРОВ И УСЛУГ

В МАРТЕ 2023 ГОДА В % К ПРЕДЫДУЩЕМУ МЕСЯЦУ

Индексы цен с наибольшими и наименьшими значениями



продовольственные товары

Помидоры свежие	126,2
Виноград	121,2
Морковь	117,3
Бананы	109,8
Креветки мороженые неразделанные	108,7
Продовольственные товары	100,8
Крупа манная	94,9
Апельсины	93,2
Шоколад	92,5
Жевательная резинка	92,2
Огурцы свежие	75,4



непродовольственные товары

Аскорбиновая кислота	111,5
Пена для бритья	110,3
Авторучка шариковая	109,9
Куртка мужская без утеплителя (ветровка)	109,3
Куртка женская без утеплителя (ветровка)	109,1
Непродовольственные товары	100,3
Бумага офисная	94,6
Флеш-накопитель USB	93,9
Крем для рук	93,7
Крем для лица	92,2
Ранец, рюкзак для школьников	87,9



услуги

Поездки в отдельные страны Средней Азии	136,2
Поездки в страны Закавказья	129,2
Поездка на отдых в Египет	123,5
Проезд в купейном вагоне скорого нефирменного поезда дальнего следования	116,4
Полет в салоне экономического класса самолета	116,0
Услуги	100,9
Поездки в отдельные страны Юго-Восточной Азии	98,7
Земля для растений	98,4
Поездка на отдых в ОАЭ	97,5
Проезд в купейном вагоне скорого фирменного поезда дальнего следования	96,2
Проезд в плацкартном вагоне скорого фирменного поезда дальнего следования	69,7

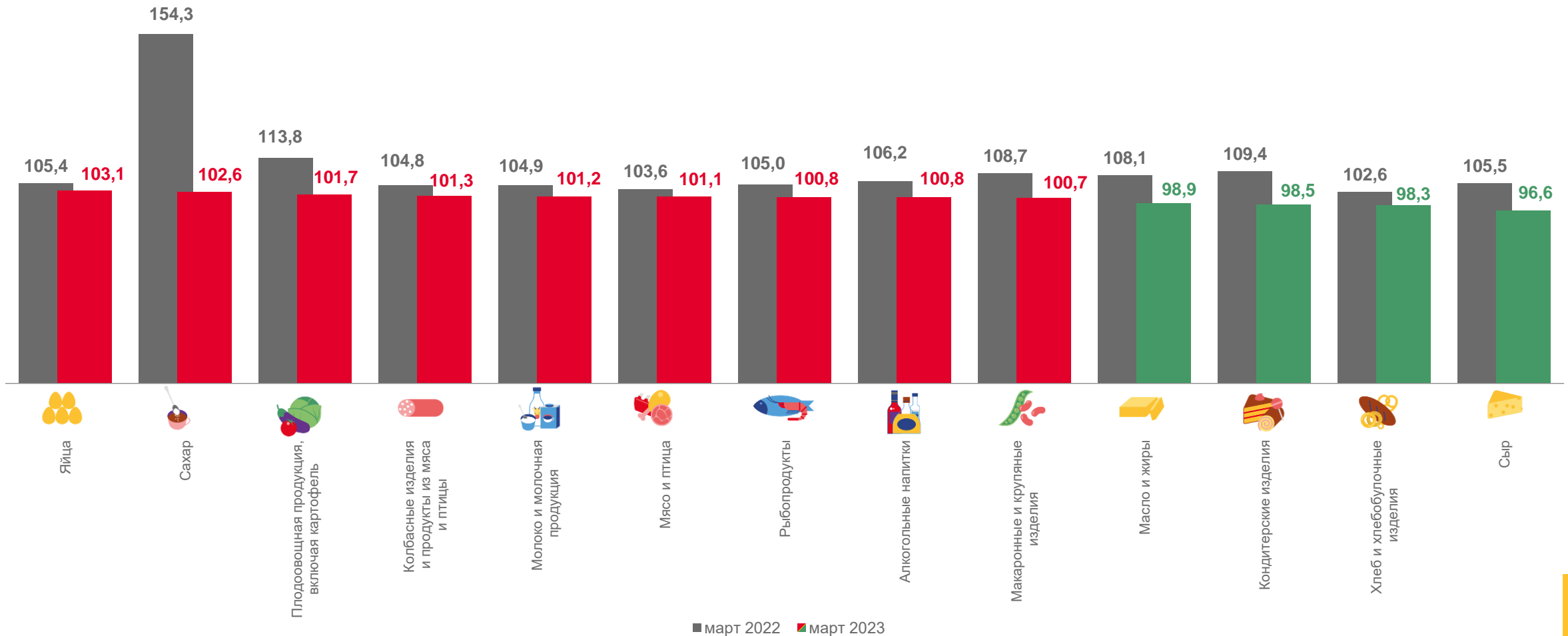


ИНДЕКСЫ ЦЕН НА ОТДЕЛЬНЫЕ ГРУППЫ ПРОДОВОЛЬСТВЕННЫХ ТОВАРОВ

В МАРТЕ 2023 ГОДА В % К ПРЕДЫДУЩЕМУ МЕСЯЦУ



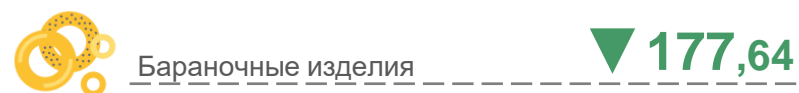
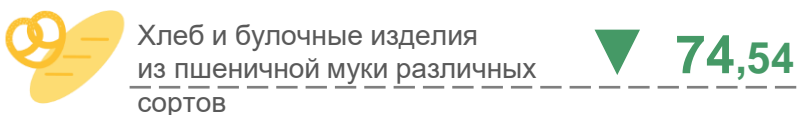
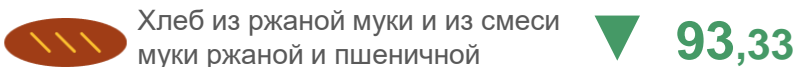
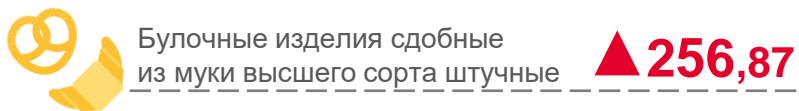
Продовольственные товары ▲100,8



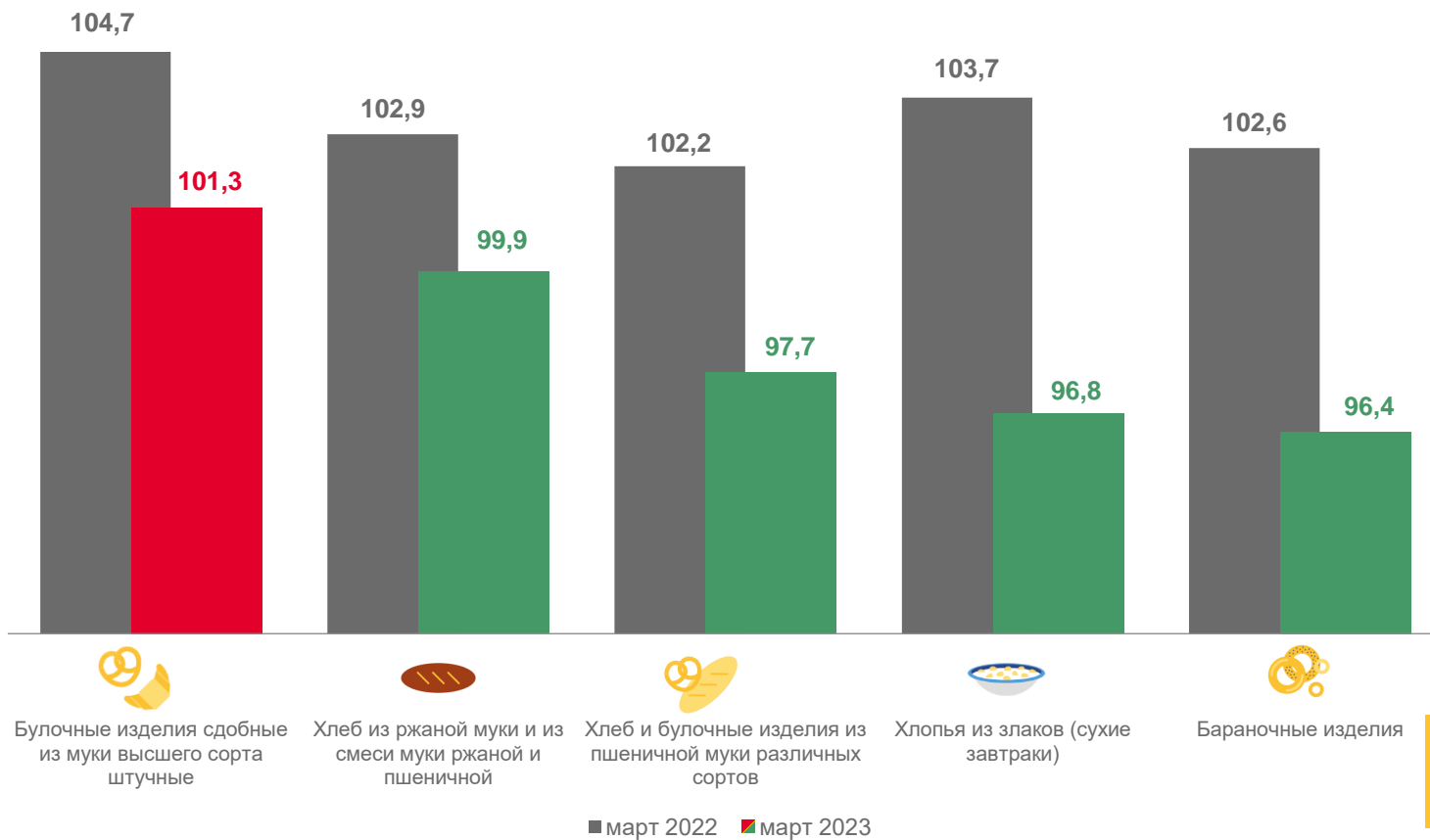
СРЕДНИЕ ПОТРЕБИТЕЛЬСКИЕ ЦЕНЫ И ИНДЕКСЫ ЦЕН НА ХЛЕБ И ХЛЕБОБУЛОЧНЫЕ ИЗДЕЛИЯ

В МАРТЕ 2023 ГОДА

Средние цены,
рублей за кг, на конец месяца













Индексы потребительских цен,
в % к предыдущему месяцу



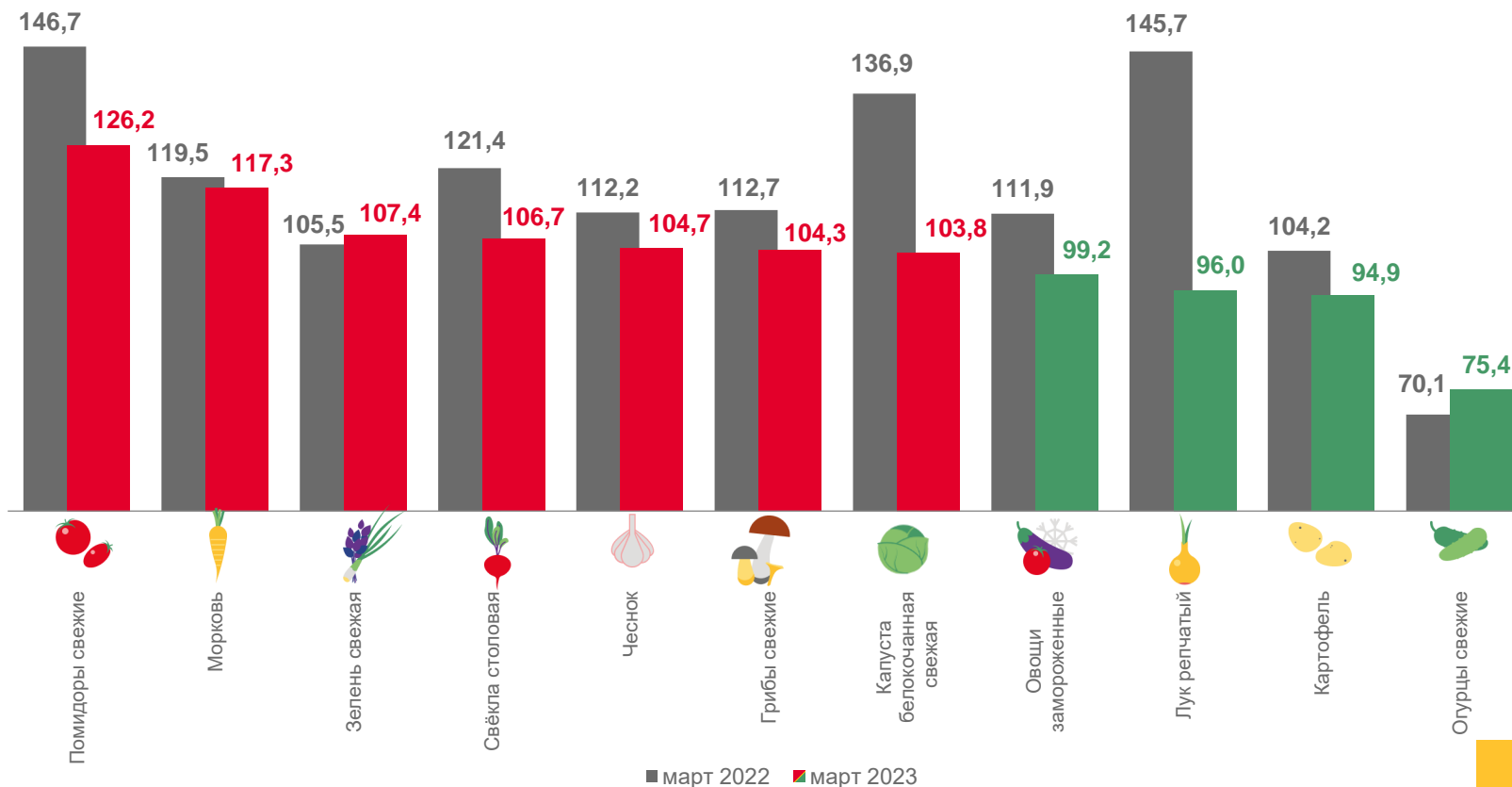
СРЕДНИЕ ПОТРЕБИТЕЛЬСКИЕ ЦЕНЫ И ИНДЕКСЫ ЦЕН НА КАРТОФЕЛЬ И ОВОЩИ

В МАРТЕ 2023 ГОДА

Средние цены,
рублей за кг, на конец месяца

	Помидоры свежие	▲ 249,87
	Морковь	▲ 36,94
	Зелень свежая	▲ 847,27
	Свёкла столовая	▲ 35,46
	Чеснок	▲ 226,51
	Грибы свежие	▲ 359,98
	Капуста белокочанная свежая	▲ 27,52
	Овощи замороженные	▼ 250,85
	Лук репчатый	▼ 61,95
	Картофель	▼ 25,25
	Огурцы свежие	▼ 167,99

Индексы потребительских цен,
в % к предыдущему месяцу

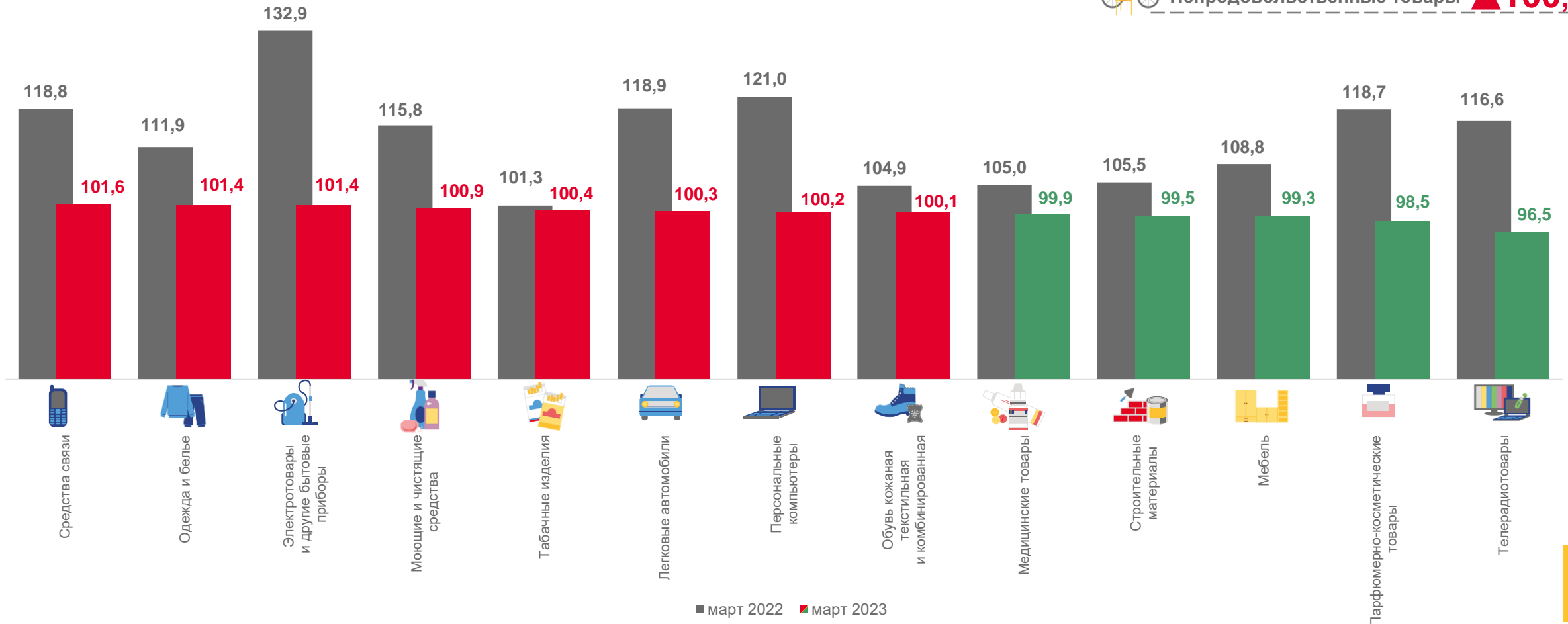


ИНДЕКСЫ ЦЕН НА ОТДЕЛЬНЫЕ ГРУППЫ НЕПРОДОВОЛЬСТВЕННЫХ ТОВАРОВ

В МАРТЕ 2023 ГОДА В % К ПРЕДЫДУЩЕМУ МЕСЯЦУ















Непродовольственные товары ▲100,3



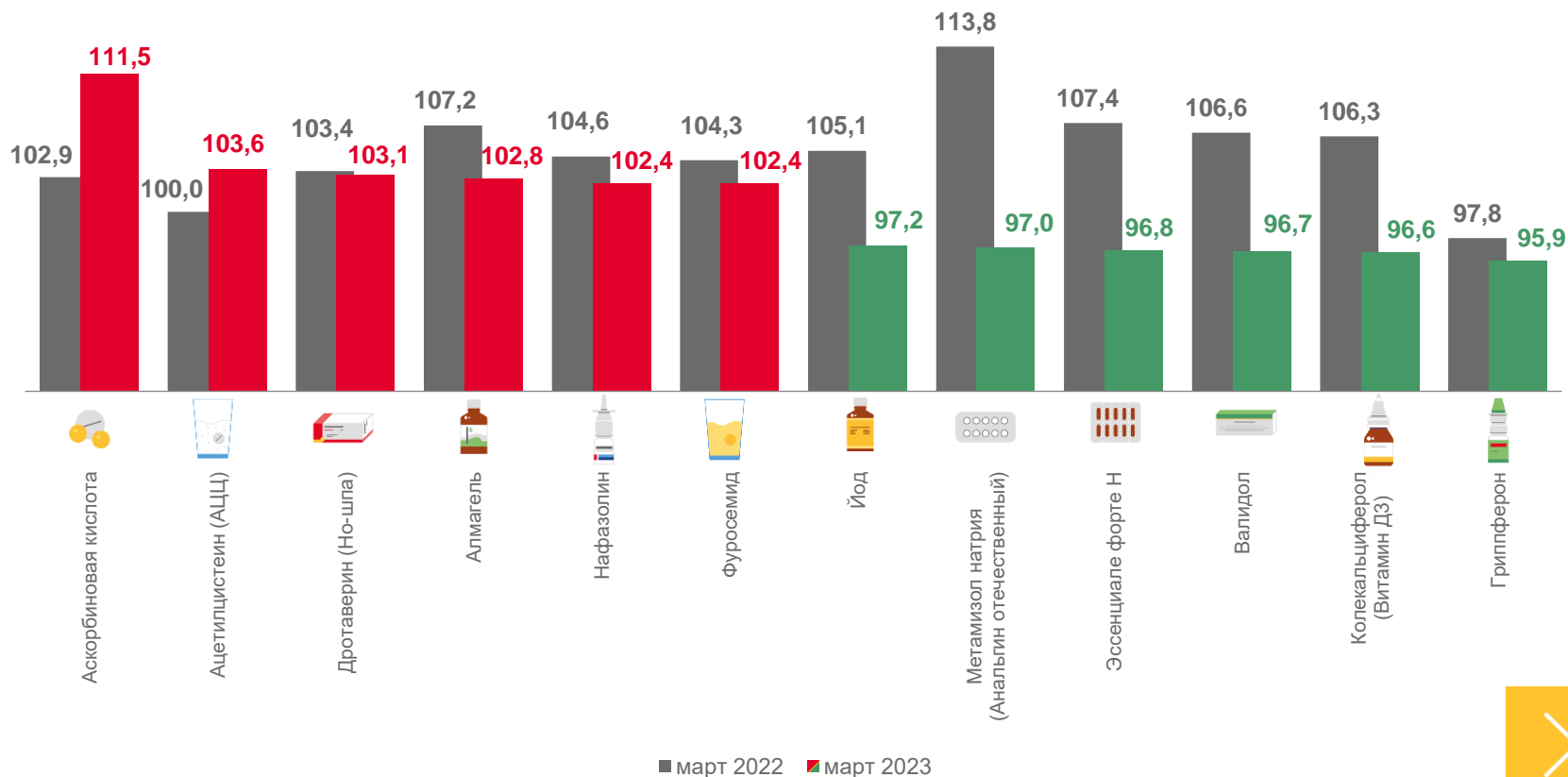
СРЕДНИЕ ПОТРЕБИТЕЛЬСКИЕ ЦЕНЫ И ИНДЕКСЫ ЦЕН НА МЕДИКАМЕНТЫ

В МАРТЕ 2023 ГОДА

Средние цены,
рублей, на конец месяца

	Аскорбиновая кислота, 50 мг, 100 драже	▲ 21,25
	Ацетилцистеин (АЦЦ), 600 мг, 10 таблеток	▲ 199,84
	Дротаверин (Но-шпа), 40 мг, 100 таблеток	▲ 333,20
	Алмагель, суспензия, 200 мл	▲ 390,12
	Нафазолин, 0,1%, 15 мл	▲ 42,90
	Фуросемид, 40 мг, 10 таблеток	▲ 7,18
	Йод, 10 мл	▼ 49,18
	Метамизол натрия (Анальгин отечественный), 500 мг, 10 таблеток	▼ 33,50
	Эссенциале форте Н, 300 мг, 10 капсул	▼ 242,77
	Валидол, 60 мг, 10 таблеток	▼ 47,84
	Колекальциферол (Витамин Д3), 10 мл	▼ 170,20
	Гриппферон, 10000 МЕ/мл, 10 мл	▼ 293,52

Индексы цен с наибольшими и наименьшими значениями,
в % к февралю 2023



■ март 2022 ■ март 2023



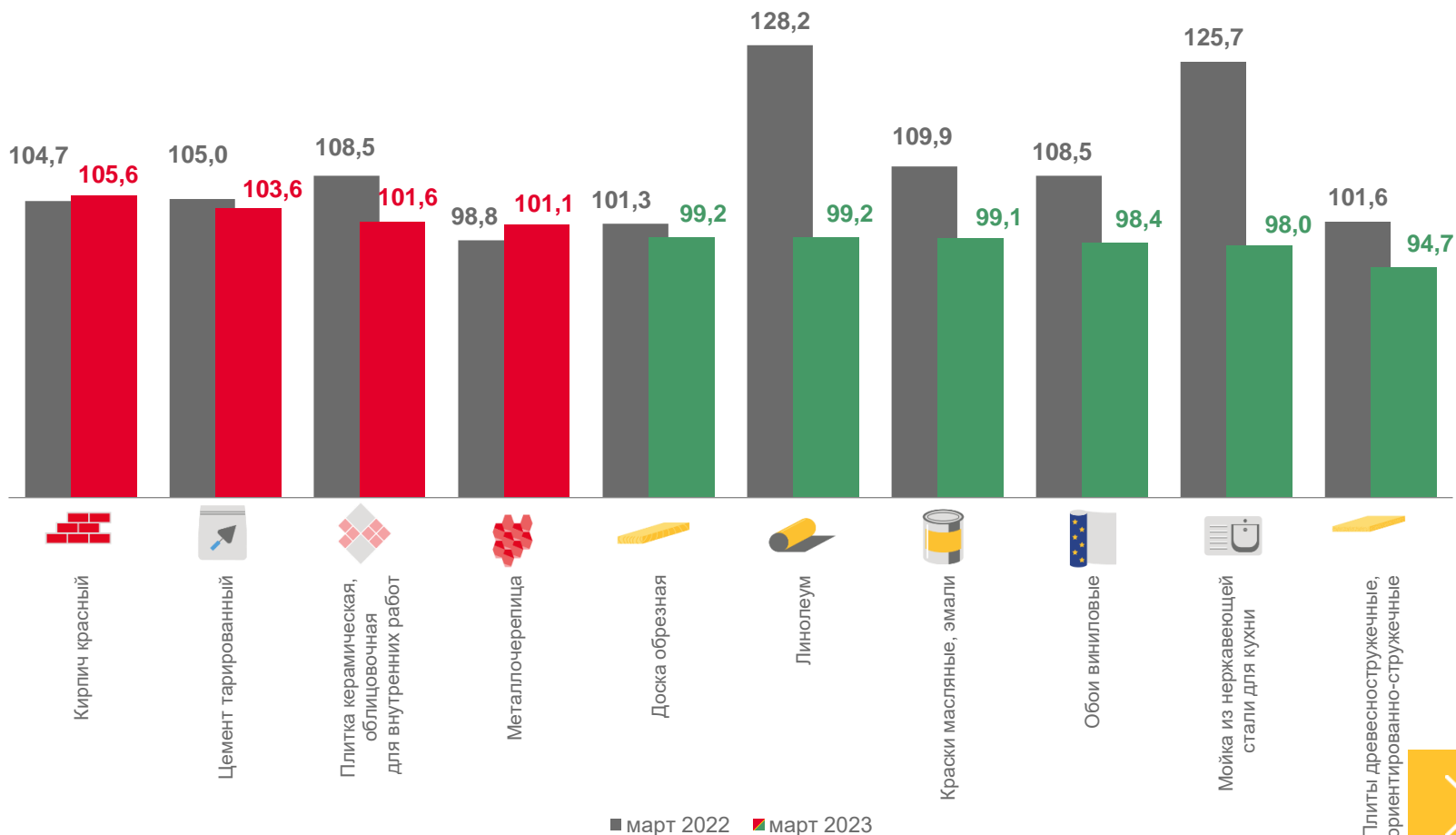
СРЕДНИЕ ПОТРЕБИТЕЛЬСКИЕ ЦЕНЫ И ИНДЕКСЫ ЦЕН НА СТРОИТЕЛЬНЫЕ МАТЕРИАЛЫ

В МАРТЕ 2023 ГОДА

Средние цены,
рублей, на конец месяца

	Кирпич красный, 1000 шт.	▲ 16104,90
	Цемент тарированный, 50 кг	▲ 525,29
	Плитка керамическая, облицовочная для внутренних работ, м2	▲ 762,86
	Металлочерепица, м2	▲ 636,10
	Доска обрезная, м3	▼ 15400,93
	Линолеум, м2	▼ 652,29
	Краски масляные, эмали, кг	▼ 316,26
	Обои виниловые, 10 м	▼ 1705,15
	Мойка из нержавеющей стали для кухни, шт.	▼ 3859,51
	Плиты древесностружечные, ориентированно-стружечные, м2	▼ 341,75

Индексы потребительских цен,
в % к предыдущему месяцу



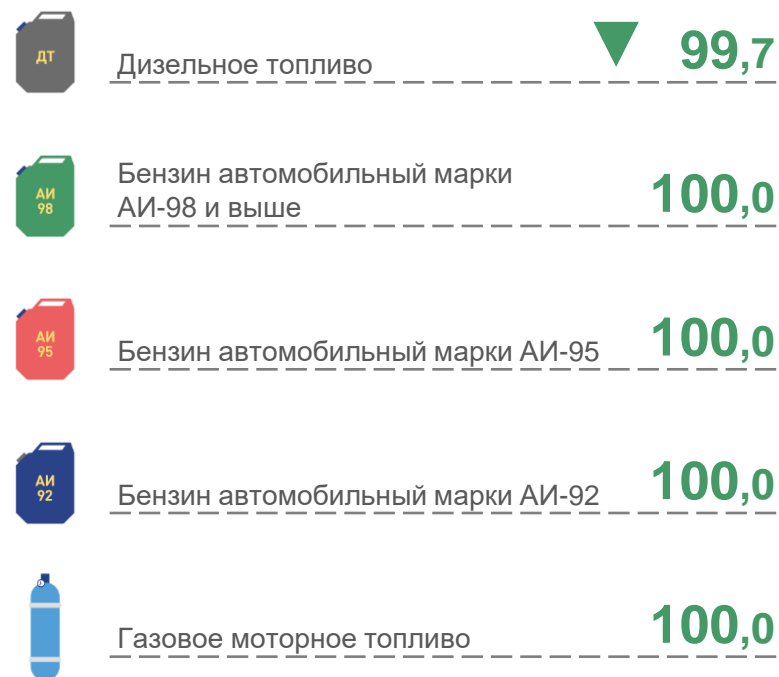
Плиты древесностружечные, ориентированно-стружечные



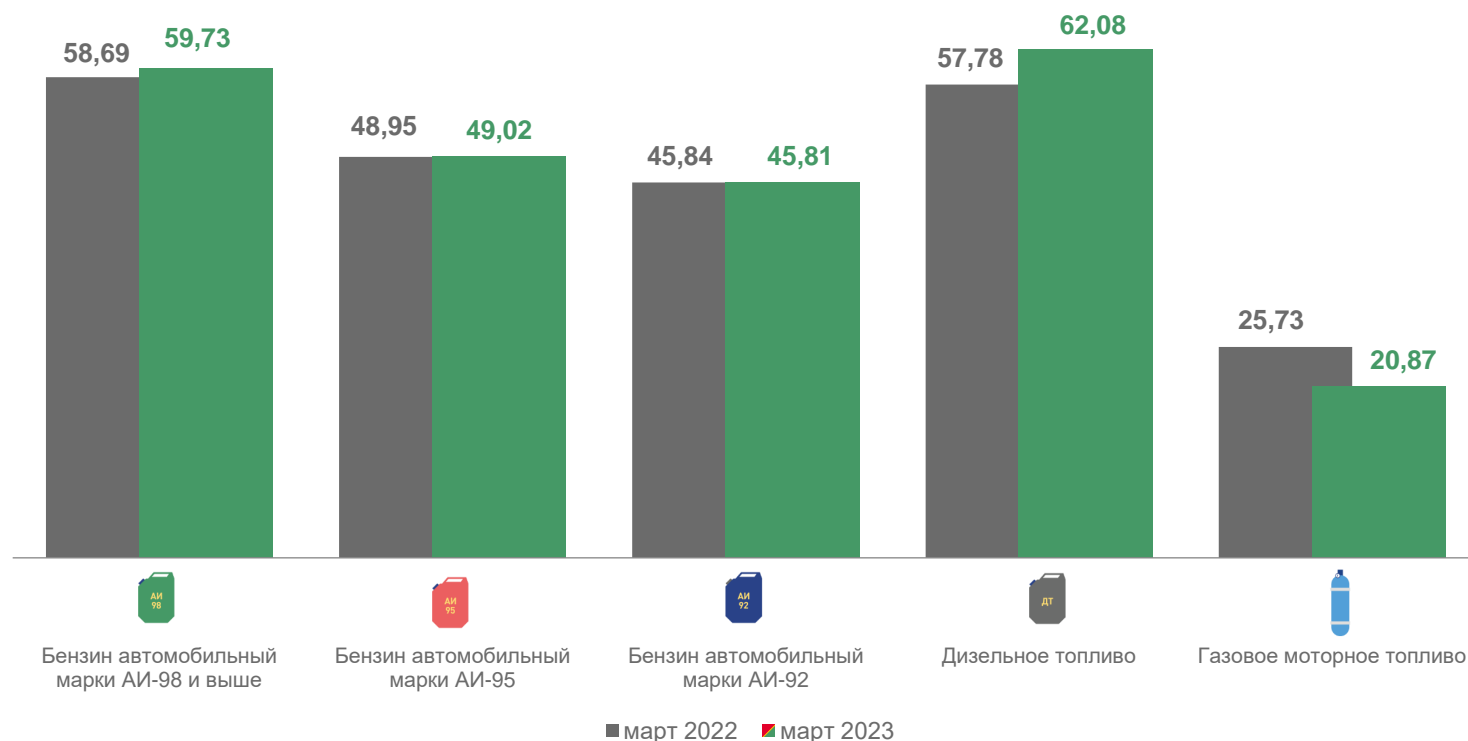
СРЕДНИЕ ПОТРЕБИТЕЛЬСКИЕ ЦЕНЫ И ИНДЕКСЫ ЦЕН НА МОТОРНОЕ ТОПЛИВО

В МАРТЕ 2023 ГОДА

Индексы цен на моторное топливо, в % к февралю 2023



Средние цены на моторное топливо, рублей на конец месяца



СТОИМОСТЬ УСЛОВНОГО (МИНИМАЛЬНОГО) НАБОРА ПРОДУКТОВ ПИТАНИЯ

В МАРТЕ 2023 ГОДА



Март 2023 года

5676,59 рубля



Март 2022 года

6034,37 рубля

Изменение стоимости набора, в %

к предыдущему месяцу

▼ **99,8**

к декабрю предыдущего года

▲ **102,9**

Структура стоимости набора, в %

